






Gama

	Tipo Comercial	Caract. Eléctricas		Dimensões			Características Técnicas				
		Capacidade Ah	CCA A (EN)	Bloco	C (mm)	L (mm)	A (mm)	Esquema	Terminal	Abas	
	AGM	TK600	60	680	L02	242	175	190	0	1	B13
		TK700	70	760	L03	278	175	190	0	1	B13
		TK800	80	800	L04	315	175	190	0	1	B13
		TK950	95	850	L05	353	175	190	0	1	B13
		TK1050	105	950	L06	392	175	190	0	1	B13
	EFB	TL604	60	520	D23	230	173	222	0	1	B0
		TL600	60	640	L02	242	175	190	0	1	B13
		TL652	65	650	LB3	278	175	175	0	1	B13
		TL700	70	720	L03	278	175	190	0	1	B13
		TL752	75	730	LB4	315	175	175	0	1	B13
	Auxiliary	TK091	9	120	C54	150	90	105	1	M12	B0
		TK111	11	150	C55	150	90	130	1	M04	B0
		TK151	15	200	C56	150	90	145	1	Small taper	B0

NOVA!

Start-Stop Auxiliar

A Tudor está a lançar a sua gama de equipamentos auxiliares no sector pós-venda, com base na experiência adquirida do nosso negócio de equipamento original. As baterias auxiliares alimentam o equipamento eléctrico em determinados automóveis, como um complemento à bateria principal do motor de arranque.



A bateria secundária de grande fiabilidade

Benefícios:

- › Ciclos de vida 3 vezes mais longos
- › Longa vida útil
- › VRLA (regulação por válvula) para segurança à prova de salpicos
- › Experiência do equipamento original no seu interior



LÃ DE VIDRO ABSORVENTE



USO INTENSIVO



3 x STANDARD CYCLABILITY



Sabia que?

Também produzimos baterias para veículos comerciais, motos, barcos e caravanas. Contacte o representante de vendas local ou visite www.exide.com para obter mais informações.